




# BOUES EVACUÉES DES STATIONS DE COLLECTIVITÉS HAUT-RHINOISES EN 2020

## 93 OUVRAGES D'ÉPURATION COLLECTIFS

56 STEU < 2000 EH

2 000 EH ≤ 27 < 20 000 EH

10 ≥ 20 000 EH

1		Lagunes	8	1		Lagune aérée	1	1	3		Stations (STEU) boues activées – aération prolongée	45	1

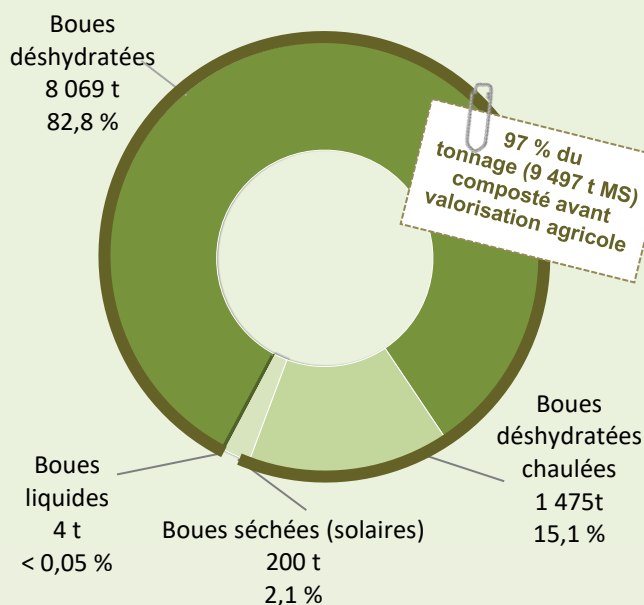
14 193 t de MS DE BOUES EVACUÉES (chaux comprise)  
par 44 ouvrages

### 69 % du tonnage VALORISATION EN AGRICULTURE

Filière principale pour 38 STEU,  
dont 2 lits bactériens



9 748 t de MS



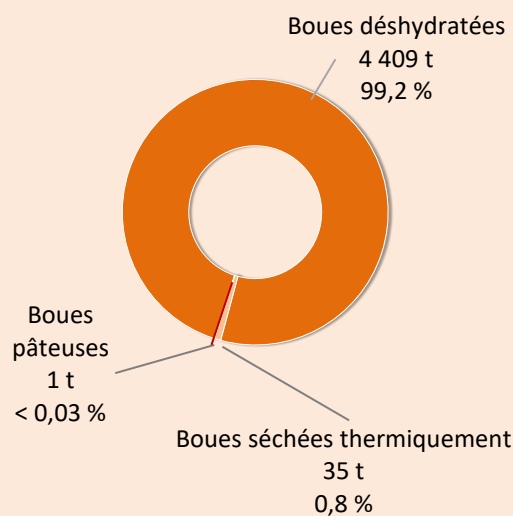
Seuls épandages de boues liquides et boues séchées : en début d'année, avant la pandémie Covid-19.

### 31 % du tonnage INCINÉRATION et assimilé

Filière principale pour 6 STEU,  
dont 1 lagune



4 445 t de MS



Seuls recours ponctuels liés à la covid-19 : 1 lagune